

PŘÍSLUŠENSTVÍ

DE



NÁVODY NA MONTÁŽ, OBSLUHU A ÚDRŽBU

1. Popis

Eliminátor kapek DE je určen pro potrubní chladiče PGK nebo DXRE. Není součástí dodávky chladiče, v případě potřeby se objednává zvlášť jako příslušenství. Jeho instalace se doporučuje při rychlosti vzduchu vyšší než 3m/s.).


2. Montáž

Eliminátor kapek se instaluje za spirálu výměníku (dle směru proudění vzduchu). Zkontrolujte pečlivě, zda šipky na výměníku odpovídají směru proudění vzduchu a že vypouštěcí otvory směřují do odvodu kondenzátu.


1. Odstraňte plastové záslepky.




2. Namontujte šrouby zevnitř.




3. Zajistěte držák kolem eliminátoru kapek.




4. Umístěte držák eliminátoru kapek do správné pozice.



5.



6.



3. Hmotnosti

DE 400x200	2
DE 500x250	2,7
DE 500x300	3
DE 600x300	3,4
DE 600x350	3,6
DE 700x400	4,4
DE 800x500	5,8
DE 1000x500	6,8

Výrobce:

Systemair AB
Industrivägen 3
SE-739 30 Skinnkatteberg
Švédsko

Fakturační adresa, sídlo společnosti:
Doručovací adresa, kancelář, sklad:

Prodej a servis:

Systemair a.s.,
Oderská 333/5, 196 00 Praha 9 - Čakovice
Hlavní 826, 250 64 Praha-Hovorčovice
tel.: 283 910 900-2
fax: 283 910 622
web: www.systemair.cz