



# INSTRUCTION S-208997



Read this instruction before installation and wiring of the product

10739A  
OCT 13

## External display unit for third generation controllers

Display for operation of a third generation Corrigo or EXOcompact. The connection cable is ordered separately and is available in two versions, EDSP-K3 (3 m) or EDSP-K10 (10 m). If a cable is instead supplied by the user, its maximum length is 100 m.

### Technical data

Protection class	IP20
Power supply	Internal via communication cable from EXOcompact or Corrigo
Display	Backlit, LCD, 4 rows with 20 characters
Character height	4.75 mm
Dimensions (WxHxD)	115 x 95 x 25 mm

## Installation

The display cable is connected to the Corrigo or EXOcompact unit using a 4P4C modular contact (see the figure below).

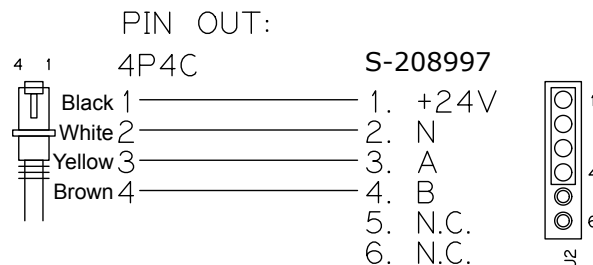


S-208997 can be mounted on a wall or a device box (cc 60 mm). It can also be used as a hand-held terminal. The supplied magnetic strips can be pasted onto the back of the display, allowing it to be attached to e.g. a cabinet front. When using this mounting, the cable should be led through the alternate outlet at the bottom of the wiring compartment (see the figure below). Prize the lid off and move the cable. Rotate the lid 180°, blocking the side outlet. Then mount the lid back on.



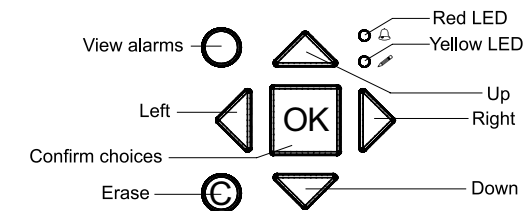
## Wiring

Wire the unit in accordance with the wiring diagram below.



## Menu system

The display menu system is handled via seven buttons:



The LEDs have the following functions:

Designation	Function	Colour
	There are one or more unacknowledged alarm(s)	Flashing red
	There are one or more remaining, acknowledged alarm(s)	Fixed red
	You are in a dialogue box where it is possible to switch to change mode	Flashing yellow
	Change mode	Fixed yellow



## EMC emissions & immunity standards

This product conforms to the requirements of the EMC Directive 2004/108/EC through product standards EN 61000-6-1 and EN 61000-6-3.

## RoHS

This product conforms to the Directive 2011/65/EU of the European Parliament and of the Council.

## Contact

Systemair AB, 739 39 Skinnkatteberg, Sweden  
Tel: +46 222 440 00, Fax: +46 222 440 99  
www.systemair.com, mailbox@systemair.se



Läs denna instruktion innan produkten monteras och ansluts

## Extern display för tredje generationens regulatorer


Display för manövrering av tredje generationens Corrigo och EXOcompact. Anslutningskabel beställs separat och finns i två varianter, EDSP-K3 (3 m) eller EDSP-K10 (10 m). Om en egentillverkad kabel används är den maximala kabellängden 100 m.

### Tekniska data

Kapslingsklass	IP20
Strömförsörjning	Intern via kommunikationskabel från EXOcompact eller Corrigo
Display	Bakgrundsbelyst, LCD, 4 rader med 20 tecken
Teckenhöjd	4,75 mm
Dimensioner (BxHxD)	115 x 95 x 25 mm

### Installation

Displayens kabel ansluts till Corrigo eller EXOcompact med en 4P4C modularkontakt (se nedanstående figur).

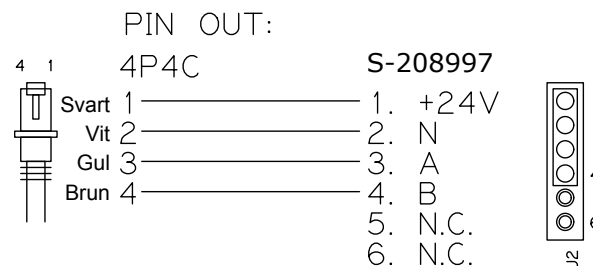


S-208997 kan monteras på vägg eller över apparatdosa (cc 60 mm). Den kan även användas som handhållen terminal. De medlevererade magnetremsorna kan klistras på baksidan så att displayen kan fästas mot t.ex. en apparatskåpsdörr. I detta fall är det lämpligt att leda ut kabeln genom det alternativa utloppshålet i nederkanten av kopplingsutrymmet (se nedanstående figur). Bänd loss locket och flytta kabeln. Vrid locket ett halvt varv så att sidohålet blockeras och montera tillbaka locket.



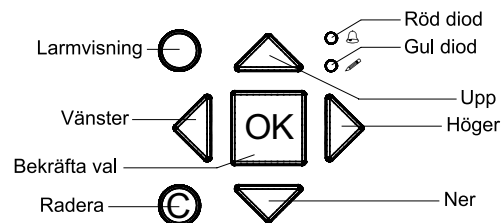
### Inkoppling

Inkoppling ska ske enligt nedanstående inkopplingschema.



### Menysystem

Displayens menysystem används via sju knappar:



Lysdioderna har följande funktioner:

Beteckning	Funktion	Färg
	Det finns ett eller flera okvitterade larm	Blinkande röd
	Det finns ett eller flera, kvarstående, kvitterade larm	Fast röd
	Du befinner dig i en dialogruta där det är möjligt att gå till ändringsläge	Blinkande gul
	Ändringsläge	Fast gult



### EMC emissions- och immunitetsstandard

Produkten uppfyller kraven i EMC-direktivet 2004/108/EG genom produktstandard EN 61000-6-1 och EN 61000-6-3.

### RoHS

Produkten uppfyller Europaparlamentets och rådets direktiv 2011/65/EU.

### Teknisk support

Teknisk hjälp och råd på telefon: 031 720 02 30

### Kontakt

Systemair AB, 739 39 Skinnskatteberg, Sverige  
Tel: +46 222 440 00, Fax: +46 222 440 99  
www.systemair.com, mailbox@systemair.se